

Serie SR



SR

Simbolo



Caratteristiche del prodotto

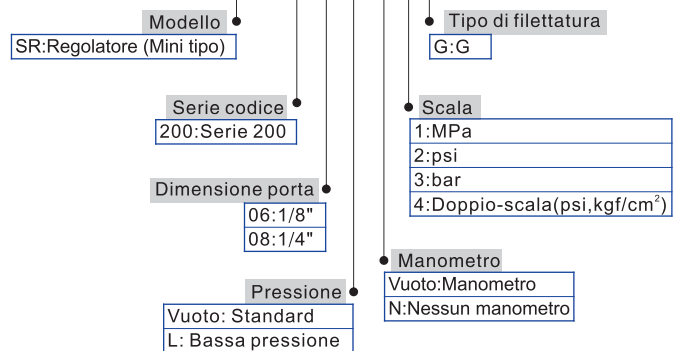
1. Installazione a pannello o tramite staffa indipendentemente dalla tubatura utilizzata.
2. Struttura compatta di facile installazione ed utilizzo.
3. Regolazione della pressione affidabile e precisa.
4. Disponibile con regolatore standard o specifico per le basse pressioni (massima pressione regolabile 0.4 MPa).

Specifiche

Modello	SR200-06	SR200L-06	SR200-08	SR200L-08
Fluido	Aria			
Dimensione porta	1/8"		1/4"	
Pressione di esercizio	Standard tipo:0.05~0.9MPa(7~130psi); Bassa pressione tipo:0.03~0.4MPa(4~57psi)			
Pressione massima di prova	1.0MPa(145psi)			
Pressione di prova	1.5MPa(215psi)			
Temperatura	-20~70°C			

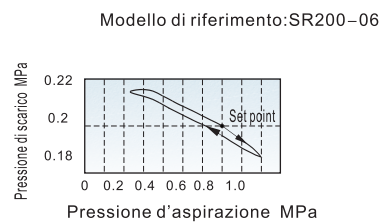
Codice di ordinezione

SR 200 08 L □ □ 1 G

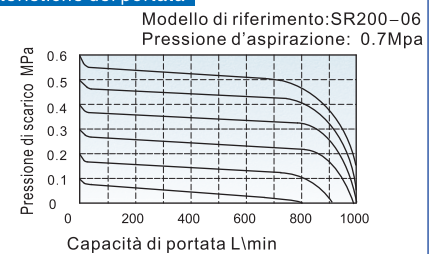


Pressione e caratteristiche del portata

Caratteristiche e pressione



Caratteristiche del portata



Dimensioni

