


# Line

# 341

## Valvole manuali a 3 vie 3 way Hand valves



### Dati tecnici - Technical data

|  |  |
|--|--|
| Applicazioni - Applications              | aria compressa/vuoto - compressed air/vacuum             |
| Fluido - Fluid                           | aria (no altri fluidi) - air (no other gases or liquids) |
| Pressione di lavoro - Working pressure   | 0 - 10 bar   |
| Depressione - Vacuum                     | -750 mmHg (10 Torr)                                      |
| Range di temperatura - Temperature range | - 10 ÷ 60°C  |
| Tubi consigliati - Recommended hoses     | Nylon, Poliuretano - Nylon, Polyurethane                 |

### Guida alle referenze Guide to references

341 . 01 . 06 . 18

#### Serie Line

341 = Valvole manuali a 3 vie  
Hand valves

#### Tipo di raccordo Fitting type

Consultare le tabelle alle pagine che seguono  
Please check it in following pages

#### Filetto Thread Size

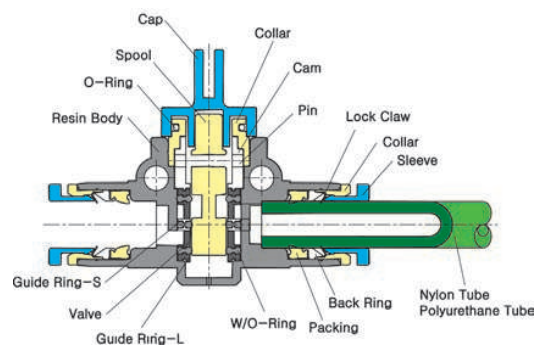
18 = 1/8  
14 = 1/4  
38 = 3/8  
12 = 1/2  
M5 = M5

#### ∅ Tubo Tube diameter

04 = tubo 4 mm  
4mm tube  
06 = tubo 6 mm  
6mm tube  
08 = tubo 8 mm  
8mm tube  
10 = tubo 10 mm  
10mm tube  
12 = tubo 12 mm  
12mm tube

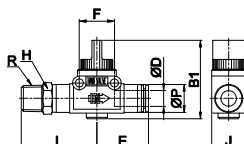
Le valvole 3/2 serie 341 hanno la funzione di chiudere l'alimentazione e contemporaneamente scaricare il circuito di valle. Sono disponibili nella versione tubo/tubo e con connessione filettata.

The 3 ways hand valves of the 341 line have the function to close the air flow input and to release the downstream circuit. There are available with intermediate version (hose/hose) and with tread connections.



**341.01**

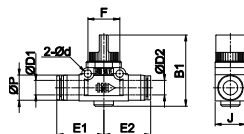
Valvola manuale maschio/automatico  
Conical straight hand valve



| CODICE-CODE  | ØD | R    | ØP   | E    | L    | H  | B1   | F    | Bag Qty |
|--------------|----|------|------|------|------|----|------|------|---------|
| 341.01.06.18 | 6  | G1/8 | 12,4 | 25,2 | 33,1 | 14 | 40,5 | 18,1 | 5       |
| 341.01.06.14 |    | G1/4 | 12,4 | 25,2 | 37,1 | 14 | 40,5 | 18,1 | 5       |
| 341.01.08.18 | 8  | G1/8 | 14,4 | 27,7 | 33,1 | 14 | 40,5 | 18,1 | 5       |
| 341.01.08.14 |    | G1/4 | 14,4 | 27,7 | 37,1 | 14 | 40,5 | 18,1 | 5       |
| 341.01.08.38 |    | G3/8 | 14,4 | 27,7 | 38,1 | 17 | 40,5 | 18,1 | 5       |
| 341.01.10.14 | 10 | G1/4 | 17,6 | 31,4 | 40,8 | 17 | 40,4 | 24,4 | 5       |
| 341.01.10.38 |    | G3/8 | 17,6 | 31,4 | 41,8 | 17 | 40,4 | 24,4 | 5       |
| 341.01.10.12 | 12 | G1/2 | 17,6 | 31,4 | 44,8 | 21 | 40,4 | 24,4 | 5       |
| 341.01.12.38 |    | G3/8 | 21   | 34,3 | 41,8 | 17 | 40,4 | 24,4 | 5       |
| 341.01.12.12 |    | G1/2 | 21   | 34,3 | 44,8 | 21 | 40,4 | 24,4 | 5       |

**341.04**

Valvola manuale automatico/automatico  
Straight union hand valve



| CODICE-CODE  | ØD1 | ØD2 | ØP   | E1   | E2   | Ød  | B1   | F    | Bag Qty |
|--------------|-----|-----|------|------|------|-----|------|------|---------|
| 341.04.06.06 | 6   | 6   | 12,4 | 25,2 | 25,2 | 4,2 | 40,5 | 18,1 | 50      |
| 341.04.08.08 | 8   | 8   | 14,4 | 27,7 | 27,7 | 4,2 | 40,5 | 20   | 50      |
| 341.04.10.10 | 10  | 10  | 17,6 | 31,4 | 31,4 | 4,2 | 40,4 | 24,4 | 25      |
| 341.04.12.12 | 12  | 12  | 21   | 34,3 | 34,3 | 4,2 | 40,4 | 24,4 | 20      |